

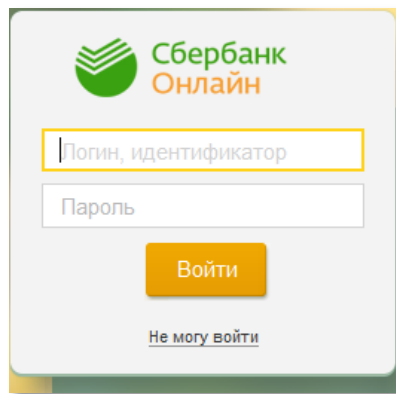
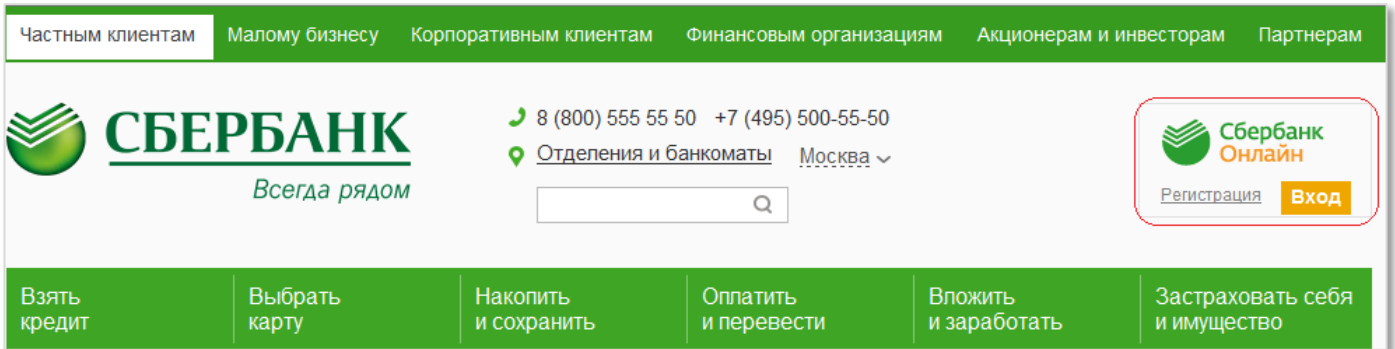
Оплат услуг ООО «Центр Домофон»

Способы оплаты:

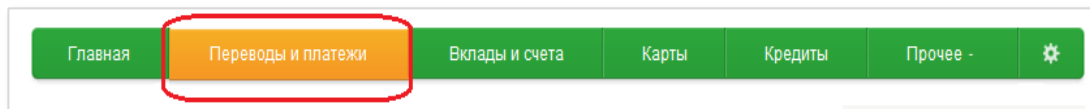
1. [Оплата в Сбербанк Онлайн](#)
2. [Автоматическая оплата услуг](#)

Оплата в личном кабинете Сбербанк Онлайн:

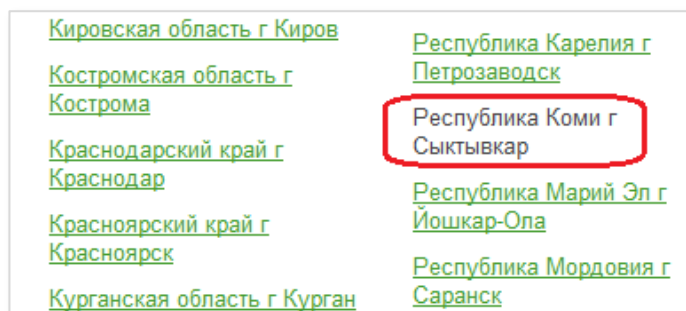

1. Войдите в Сбербанк Онлайн с официального сайта Сбербанка www.sberbank.ru, введите логин и пароль для входа в личный кабинет:



2. Перейдите на вкладку «ПЕРЕВОДЫ и ПЛАТЕЖИ»:



3. Выберите регион обслуживания – это значительно сократит поиск нужных организаций, предоставляющих услуги. Перейдите по ссылке «Все регионы» и в списке выберите «Республика Коми г. Сыктывкар», а далее нужный населенный пункт (г. Сыктывкар):



Выбор региона

[все регионы](#) » Республика Коми г Сыктывкар

Республика Коми г Сыктывкар

| | | |
|--|---|---|
| В Воркута Вуктыл | П Печора Прилузский район с Объячево | У Удорский район с Кослан Усинск |
| И Ижемский район с Ижма Инта | С Сосногорск Сыктывдинский район с Вильгорт | Усть-Вымский район с Айкино |
| К Княжпогостский район г Емва Койгородский район с Койгородок Корткеросский район с Корткерос | Сыктывкар Сысольский район с Визинга | Усть-Куломский район с Усть-Кулом Усть-Цилемский район с Усть-Цильма Ухта |
| | Т Троицко-Печорский район пгт Троицко-Печорск | |

4. Нажмите «Сохранить»:

Сохранение региона оплаты

Если Вы хотите сохранить этот регион, чтобы постоянно оплачивать услуги, предоставляемые в данном регионе, нажмите на кнопку «Сохранить».

[Отменить](#)

[Сохранить](#)

5. Выберите группу платежей «ЖКХ и домашний телефон» - «**Охранные услуги, домофон**»:

Оплата покупок и услуг **СЫКТЫВКАР**

Введите название, категорию услуги, ИНН или расчетный счет

[Найти](#)



Мобильная связь



Интернет и ТВ

Интернет
ТВ



ЖКХ и домашний телефон

Квартплата
Электроэнергия
Домашний телефон
Водоснабжение
Газ
Теплоснабжение
Охранные услуги, домофон
ГСК, автостоянки
ДЕЗы, ЖЭКи, ремонтные службы
ДСК, садовые товарищества



ГИБДД, налоги, пошлины,
бюджетные платежи

ГИБДД
Федеральная налоговая служба
Федеральная миграционная
служба
Суды
Службы судебных приставов
Пенсионные фонды
Фонды социального страхования
БТИ
Росреестр

6. Выберите Центр домофон:

центр домофон


[Центр Домофон](#)

ДОСТУПЕН АВТОПЛАТЕЖ

7. Выберите карту списания и введите лицевой счет. Нажмите «ПРОДОЛЖИТЬ»:

Получатель: Центр Домофон

Услуга*: Центр Домофон

Оплата с*: 

Лицевой счет плательщика*: (1) Пожалуйста, введите лицевой счет


8. Заполните запрашиваемую информацию (адрес, ФИО, квартал):

Детали платежа

Лицевой счет плательщика*: 123456

Адрес плательщика*:

ФИО плательщика: (3) Введите Фамилию, Имя и Отчество плательщика (до 50 [Подробнее](#).)

Квартал*: 

9. Нажмите ПРОДОЛЖИТЬ.

[Отменить](#)

10. Введите сумму платежа, нажмите ПРОДОЛЖИТЬ.

Детали платежа

Лицевой счет плательщика*: 123456

Адрес плательщика*: г. Сыктывкар, ул. Примерная, .1, кв. 1

ФИО плательщика: Иванов Иван Иванович

Квартал*: 1

Сумма платежа*: руб.

11. Далее необходимо подтвердить платеж одноразовым SMS – паролем (он автоматически будет направлен Вам на телефон с номера 900). Внимательно проверьте соответствие параметров совершаемой Вами операции и содержания сообщения, если все совпадает, введите пароль.

[Отменить](#)

[Другой способ подтверждения](#)


12. Нажмите «Подтвердить».

[Отменить](#)

[Подтвердить](#)

13. Платеж проведен успешно. Теперь вы можете сохранить его как шаблон, подключить «Автоплатеж» или распечатать чек:

Коми головное отделение №8617
БИК:048702640
Корр.Счет: 30101810400000000640
Исполнено
15.04.2016

 [Печать чека](#)

 [Повторить платеж](#)

 [Сохранить как шаблон](#)


 [Подключить автоплатеж](#)

14. Информация о совершенном платеже сохраняется в разделе «История операций Сбербанк Онлайн»:

Личное меню

[История операций
Сбербанк Онлайн](#)

[Спасибо от Сбербанка](#)

› Мои финансы  новинка

› Избранное

› Мои шаблоны

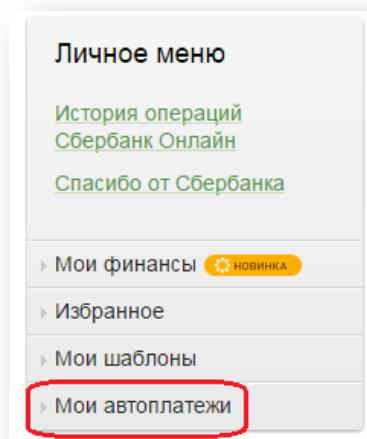
› Мои автоплатежи

[Назад в меню](#)

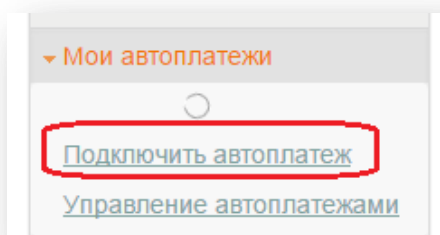
Автоматическая оплата услуг

Для совершения регулярной оплаты услуг ООО Центр Домофон без явки в Банк достаточно подключить услугу Автоплатеж. Это можно сделать в личном кабинете Сбербанк Онлайн.

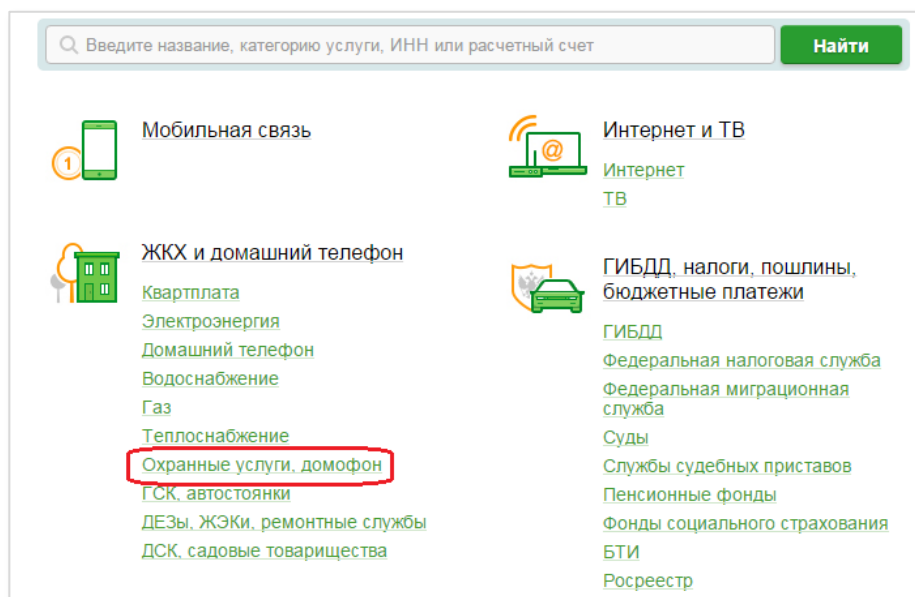
1. Войдите в Сбербанк Онлайн с официального сайта Сбербанка www.sberbank.ru, введите логин и пароль для входа в личный кабинет.
2. Выберите в правой части экрана раздел «Мои автоплатежи»:



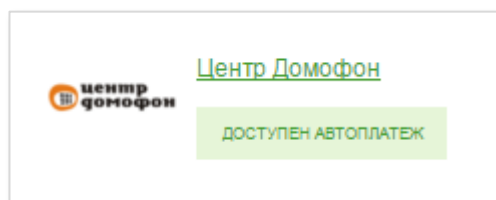
3. Далее выберите «Подключить автоплатеж»:



4. Выберите группу платежей «ЖКХ и домашний телефон» - «**Охранные услуги, домофон**»:



5. Выберите Центр домофон:



6. Выберите карту, с которой будет происходить списание средств по Автоплатежу, и введите лицевой счет:

Подключение автоплатежа

Для оформления автоплатежа заполните поля формы и нажмите на кнопку «Продолжить».
Поля, обязательные для заполнения, отмечены *.

выбор услуги **заполнение реквизитов** подтверждение статус операции

Получатель: Центр Домофон
Услуга*: Центр Домофон
Оплата с*: **** 2664 [Зарплатная] 3862.25 руб.

Лицевой счет плательщика*: 123456
(1) Пожалуйста, введите лицевой счет

7. Укажите адрес и квартал:

Детали платежа

Лицевой счет плательщика*: 123456

Адрес плательщика*: г. Сыктывкар, ул. Примерная, д. 1, кв. 1
(2) Пожалуйста, введите Адрес плательщика

Квартал*: 1

8. Введите параметры Автоплатежа: (**тип Автоплатежа** – регулярный на фиксированную сумму или по задолженности; **периодичность оплаты** - раз в квартал; **дату ближайшего платежа** – например, 26.04.2016 – в данном примере все последующие платежи будут производиться 26-го числа каждый квартал; **сумму** – каждый квартал Банк будет исполнять Автоплатеж на сумму 350 руб.):

Настройки автоплатежа

Тип*: Регулярный на фиксированную сумму

Оплачивать*: Раз в квартал

Дата ближайшего платежа*: 26.04.2016

Сумма*: 350 руб.

Название*: ЦЕНТР ДОМОФОН

9. Далее необходимо подтвердить подключение Автоплатежа одноразовым SMS – паролем (он автоматически будет направлен Вам на телефон с номера 900).

Сбербанк Онлайн.
Подключение автоплатежа ЦЕНТР ДОМОФОН.
Внимательно проверьте реквизиты операции: карта списания **** 2664, тип регулярный на фиксированную сумму, сумма 350,00 RUB, дата ближайшего платежа [26.04.2016](#).
Пароль для подтверждения данной операции - [39445](#).

10. Внимательно проверьте соответствие параметров совершаемой Вами операции и содержания сообщения, если все совпадает, введите пароль.
11. Автоплатеж подключен успешно.

Детали платежа

Лицевой счет плательщика: 123456

Адрес плательщика: г. Сыктывкар, ул. Примерная, д.1, кв.1

Квартал: 1

Настройки автоплатежа

Тип: Регулярный на фиксированную сумму

Оплачивать: Раз в квартал

Дата ближайшего платежа: 26.04.2016

Сумма: 350.00 руб.

Название: ЦЕНТР ДОМОФОН

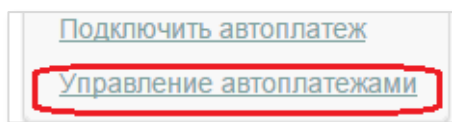
Комиссия: При осуществлении платежей взимается комиссия согласно тарифам Банка

Статус: Исполнен

Копи головное отделение №8617
БИК 048702643
Корр.Счет: 30101810400000000640

Исполнено
22.04.2016

12. Управление подключенным Автоплатежом осуществляется в разделе «Мои Автоплатежи» - «Управление Автоплатежами»:



13. Здесь можно редактировать Автоплатеж (менять дату исполнения, сумму, карту, с которой списываются средства), приостановить или полностью отключить Автоплатеж.

| | | |
|---------------------------|-----------------------------------|-------------|
| Свет мама Активный | Ежемесячно по выставленному счету | Операции ▾ |
| ЦЕНТР ДОМОФОН Активный | Ежемесячно на фиксированную сумму | 350,00 руб. |

Перемещайте автоплатежи в нужном Вам порядке

Приостановленные автоплатежи

- Редактировать
- Приостановить
- Отключить

[Назад в меню](#)